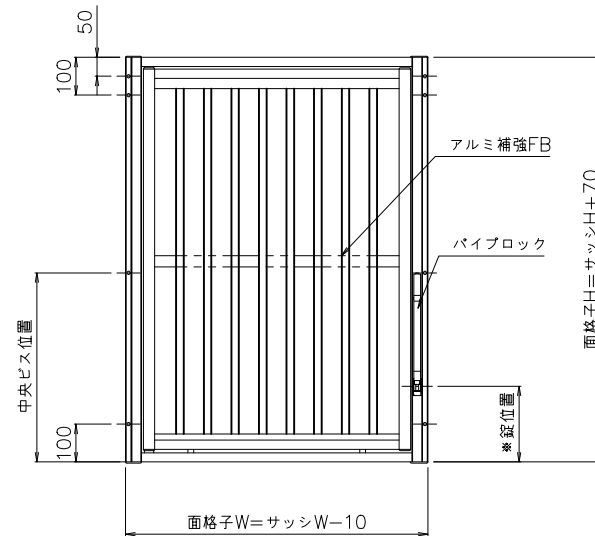
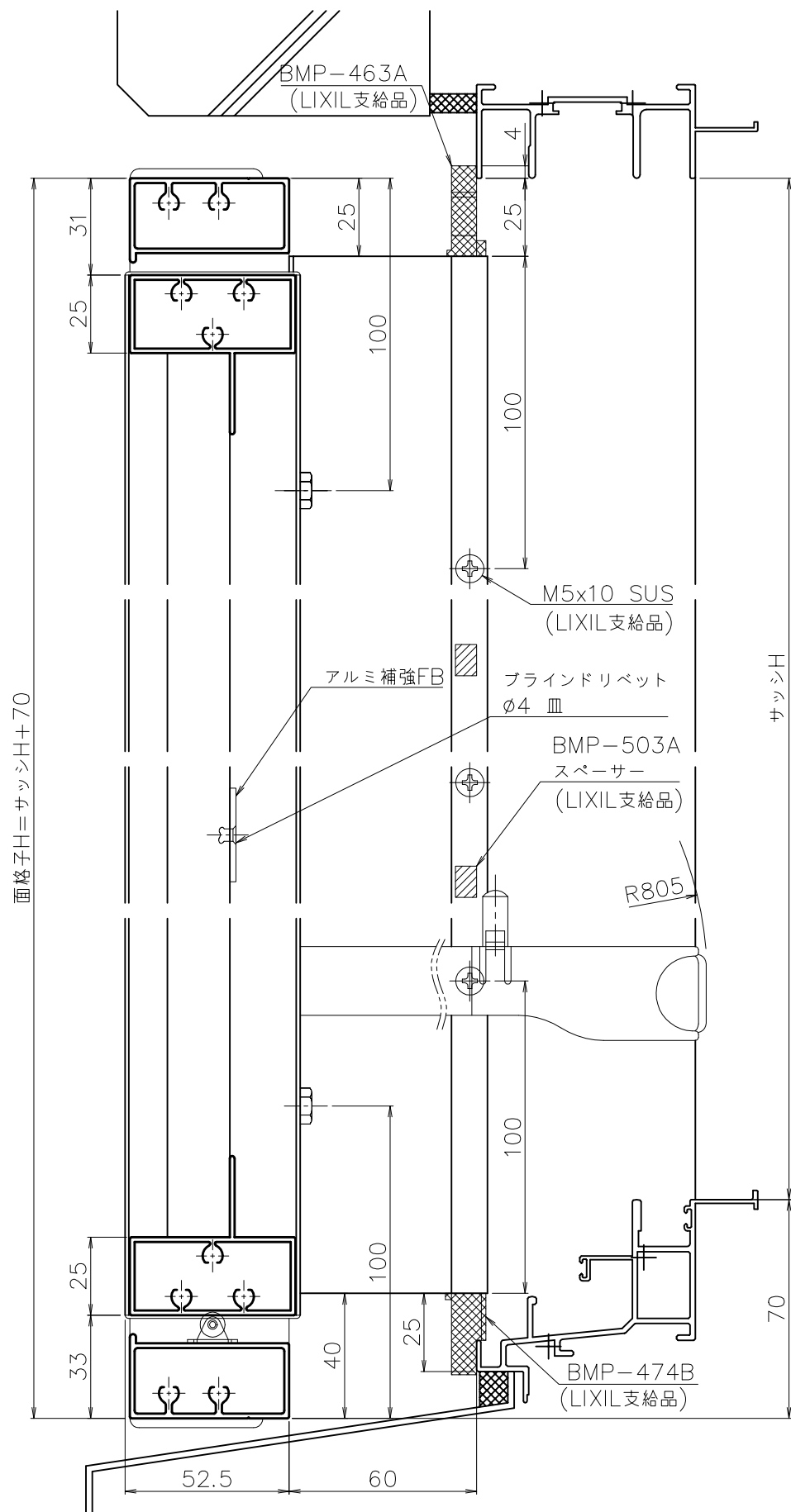
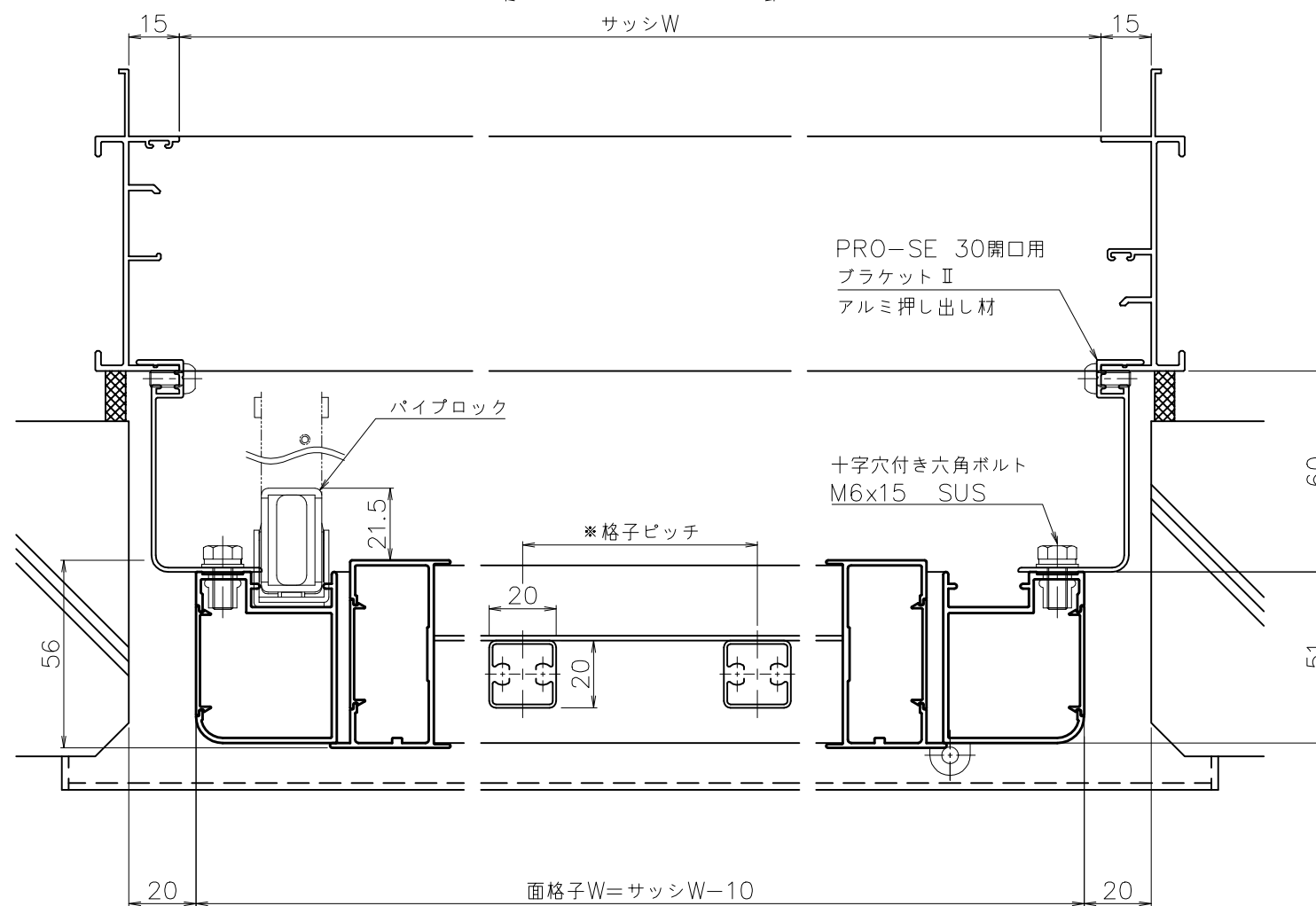


外部



※内観図



外部

- 注記 1) 製作範囲 600 ≤ 製品W ≤ 1200、1000 ≤ 製品H ≤ 2000  
 2) 取付ビス 製品H ≤ 1500 : 4点、1501 ≤ 製品H : 6点  
 3) 面格子下端を水切りに接地させて取付すること  
 4) バイブロック錠は指示無き場合、内観右に取付  
 5) 製品Hが1500以上の場合、補強部材を取付

- ※格子ピッチ  
 7P・・・約70mm  
 10P・・・約110mm  
 ※錠位置  
 H寸法により変動

松本金属株式会社

御設計 \*\*\*\*\* 殿  
 御施工 \*\*\*\*\* 殿

工事名 \*\*\*\*\*

図名 MIII 7P/10P  
 PRO-SE 30開口用ブラケットII 納まり

年月日 20\*\*-\*\*-\*\* 検図 \*\* 作図 \*\* 尺 1/2 図番 \*\*