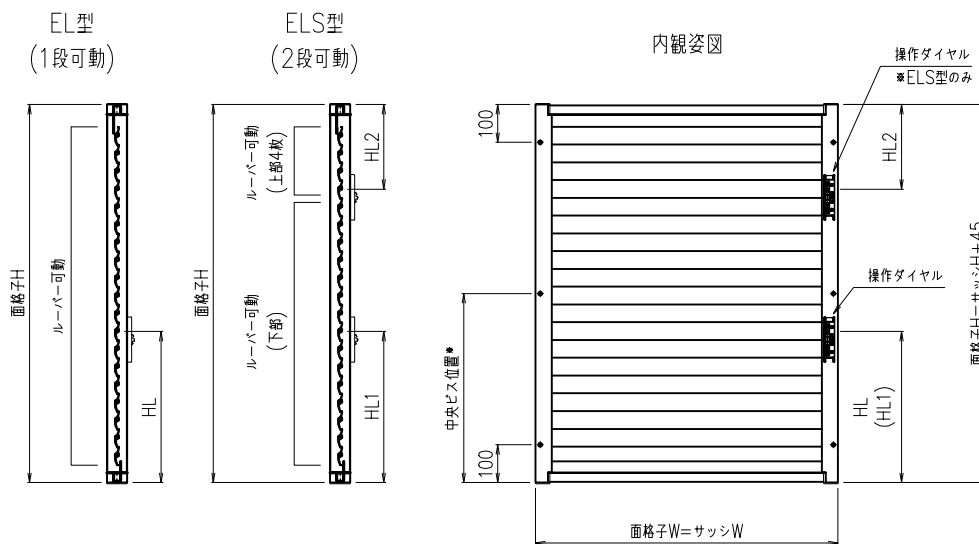
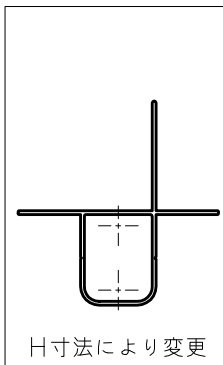
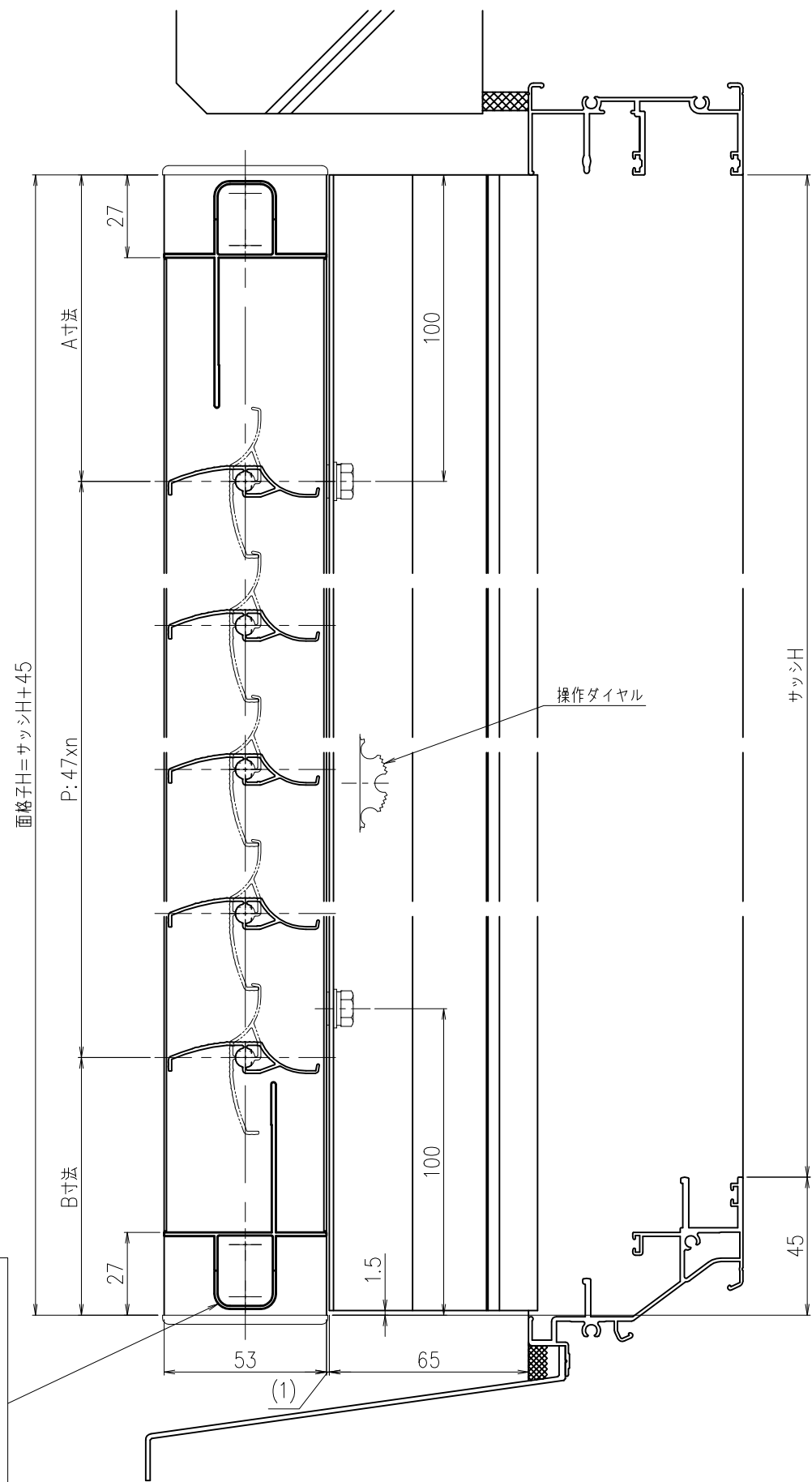
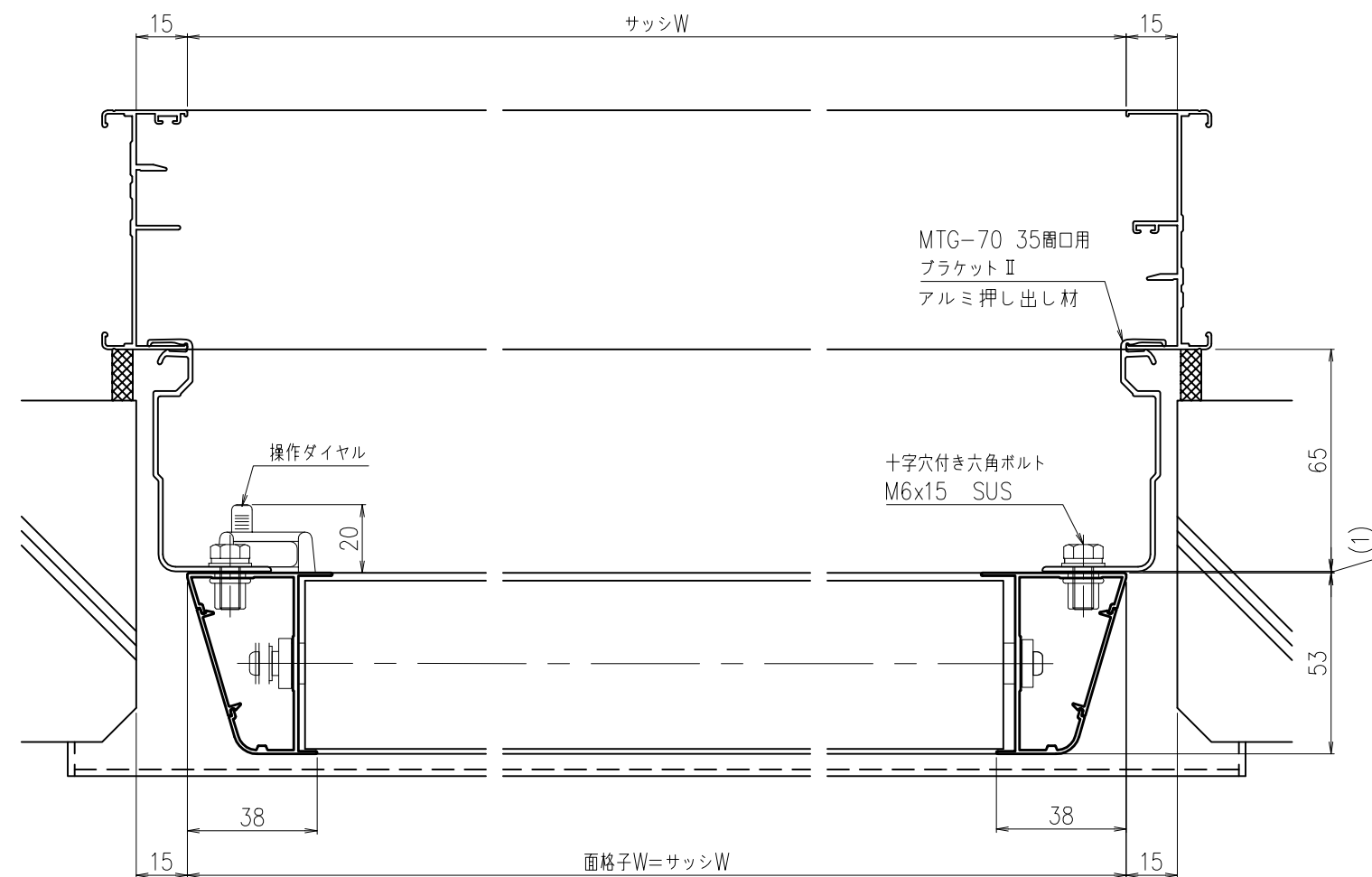


外部



- 操作ダイヤル取付位置  
指示なき場合内観右に取付
- 操作ダイヤル取付高さ(HL)標準寸法
  - EL
    - ・HL 面格子H ≤ 649 : 約300mm
    - 650 ≤ 面格子H : 約400mm
  - ELS
    - ・HL1 面格子H ≤ 819 : 約300mm
    - 820 ≤ 面格子H : 約400mm
    - ・HL2 : 約250mm



外部

製作範囲  
 W寸法 : 400 ≤ 製品W ≤ 1300  
 H寸法 : (EL) 500 ≤ 製品H ≤ 2000  
 (ELS) 700 ≤ 製品H ≤ 2000

注記)  
 中央ビス位置 (EL) 1501 ≤ 製品Hの時加工  
 (ELS) 1001 ≤ 製品Hの時加工

松本金属株式会社

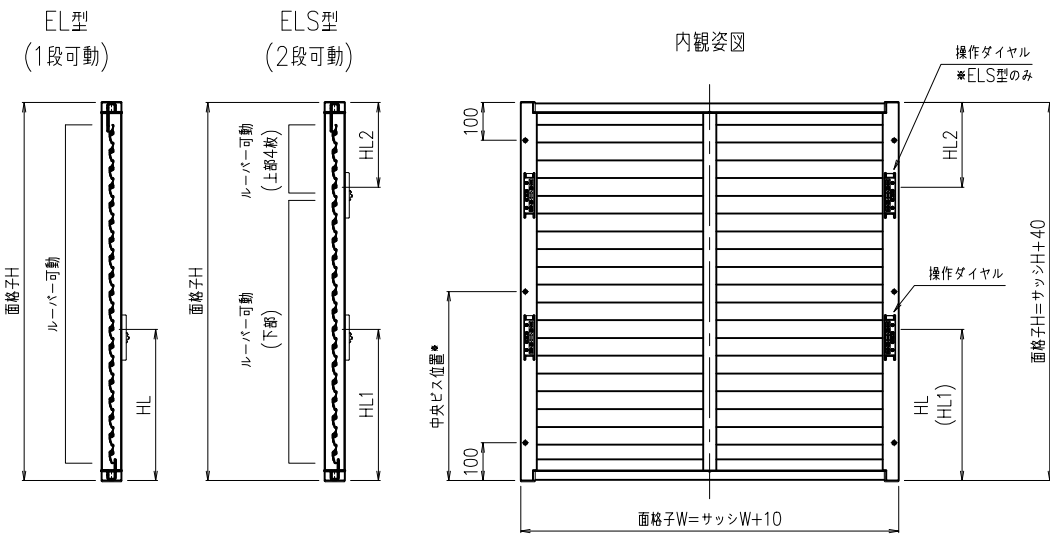
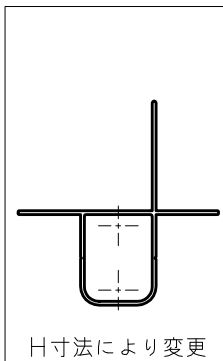
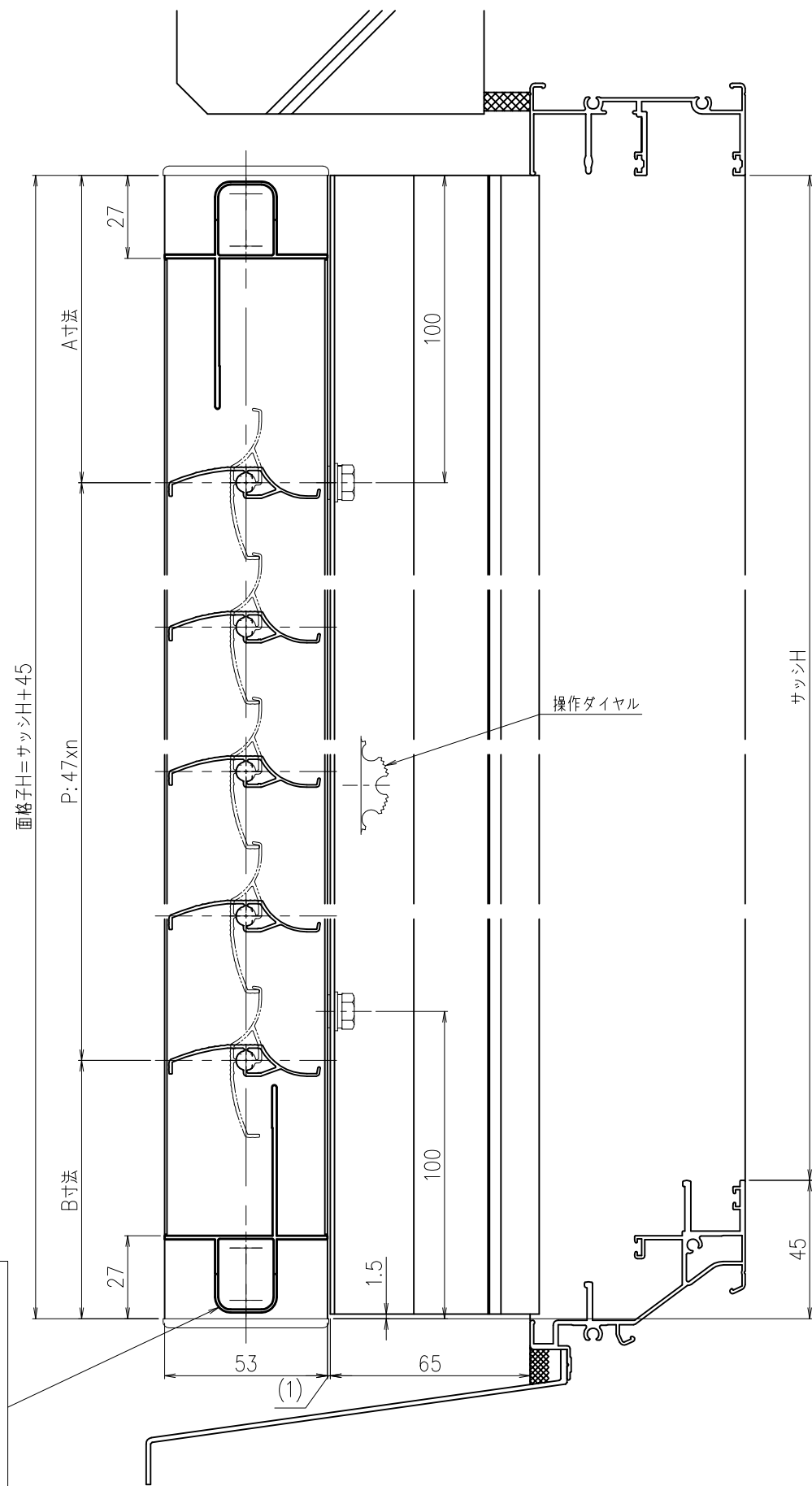
御設計 \*\*\*\*\* 殿  
 御施工 \*\*\*\*\* 殿

工事名 \*\*\*\*\*

図名 EL(S) 1P  
 MTG-70 35間口用ブラケットⅡ納まり

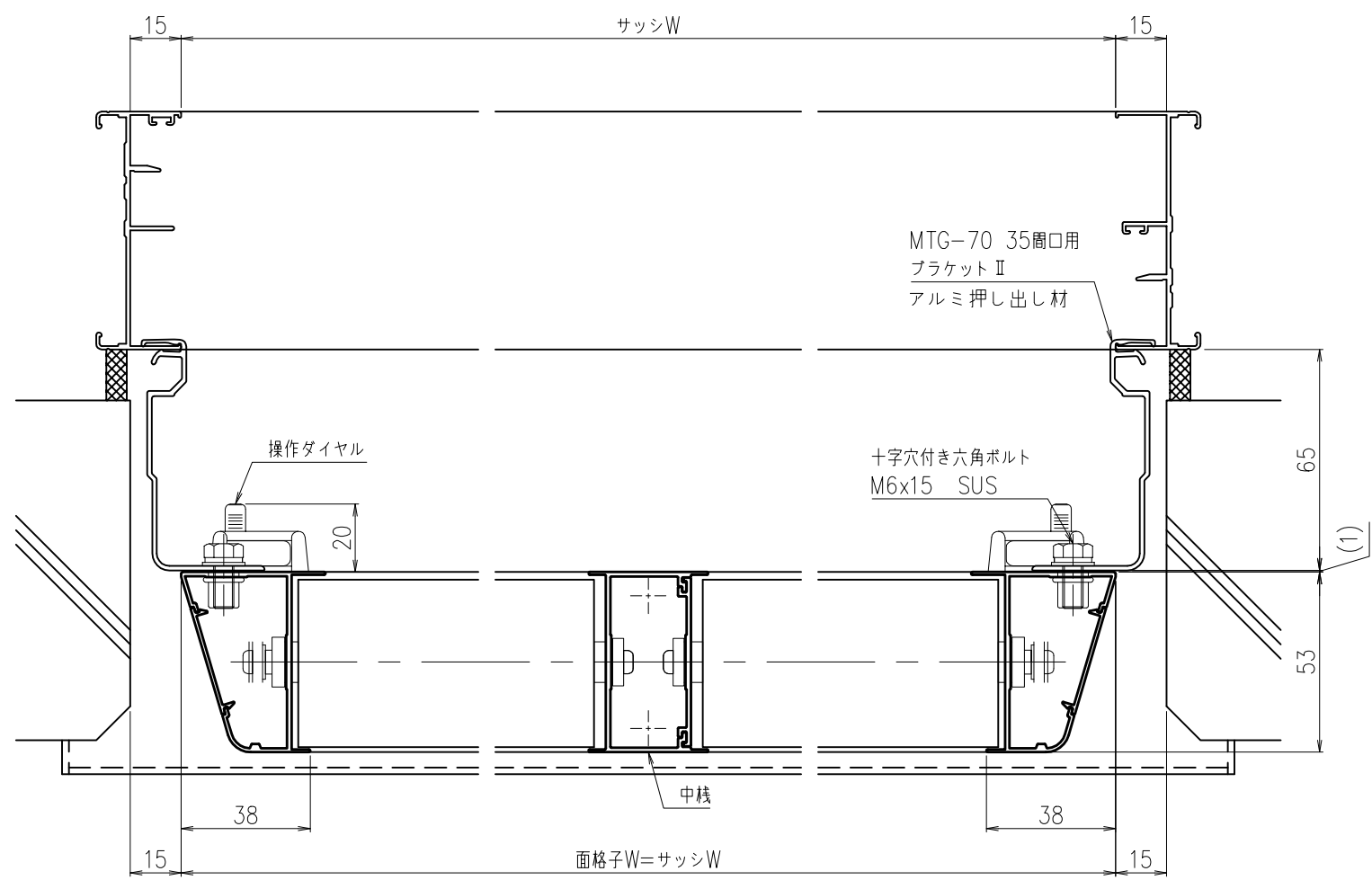
年月日 20\*\*-\*\*-\*\* 検図 \*\* 作図 \*\* 尺度 1/2 1/20 図番 \*\*

外部



操作ダイヤル取付高さ(HL)標準寸法

EL	
・HL	面格子H ≤ 649 : 約300mm 650 ≤ 面格子H : 約400mm
ELS	
・HL1	面格子H ≤ 819 : 約300mm 820 ≤ 面格子H : 約400mm
・HL2	約250mm



外部

製作範囲  
 W寸法 : 1301 ≤ 製品W ≤ 2000  
 H寸法 : (EL) 500 ≤ 製品H ≤ 2000  
 (ELS) 700 ≤ 製品H ≤ 2000

注記)  
 中央ビス位置 (EL) 1501 ≤ 製品Hの時加工  
 (ELS) 1001 ≤ 製品Hの時加工

松本金属株式会社	御設計	*****	殿	工事名	*****	図名	EL(S) 2P MTG-70 35間口用ブラケットⅡ納まり	年月日	20**-**-**	検図	**	作図	**	尺度	1/2 1/20	図番	**
	御施工	*****	殿			図名	EL(S) 2P MTG-70 35間口用ブラケットⅡ納まり	年月日	20**-**-**	検図	**	作図	**	尺度	1/2 1/20	図番	**